




MyGovUC 2.0



MANUAL PENGGUNA

Penghantaran E-mel Terperingkat

Versi 1.0



KANDUNGAN

Rekod Pindaan	3
1.0 Pengenalan	4
2.0 Penghantaran e-mel bagi maklumat / data terbuka dengan fungsi <i>confidential mode</i>	4

Rekod Pindaan

No Versi	Tarikh Versi	Pindaan / Pembedulan Oleh	Keterangan
1.0	29 Julai 2022	Mohd Fadhilizwandie bin Sulong (Pasukan Pengurusan Perubahan MyGovUC 2.0)	Dokumen serahan versi pertama

1.0 Pengenalan

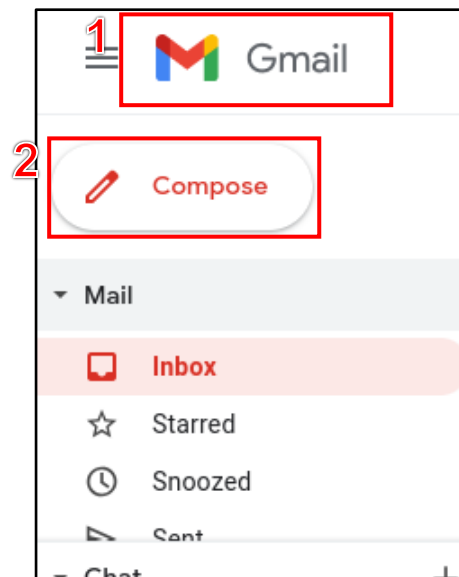
Dokumen ini merupakan manual pengguna yang disediakan sebagai rujukan oleh pengguna MyGovUC 2.0 berkenaan tatacara penghantaran e-mel terperingkat.

2.0 Penghantaran e-mel bagi maklumat / data terbuka dengan fungsi *confidential mode*

Fungsi *confidential mode* adalah untuk menghalang penerima e-mel daripada memajukan (*forward*), menyalin (*copy*), mencetak (*print*) dan memuat turun (*download*) e-mel yang diterima. Langkah-langkah untuk melaksanakan penghantaran e-mel bagi maklumat / data terbuka dengan menggunakan fungsi *confidential mode* adalah seperti berikut:

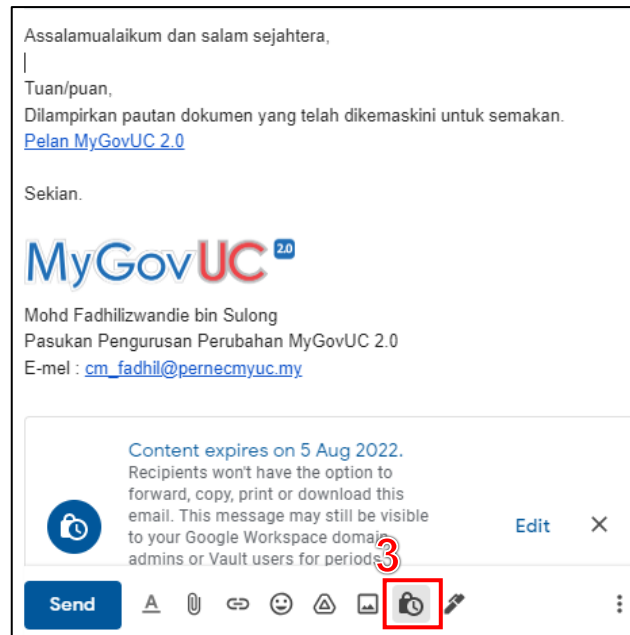
Langkah 1: Buka **Gmail**.

Langkah 2: Klik butang '**Compose**'.



Rajah 1: Merujuk kepada Langkah 1 dan Langkah 2

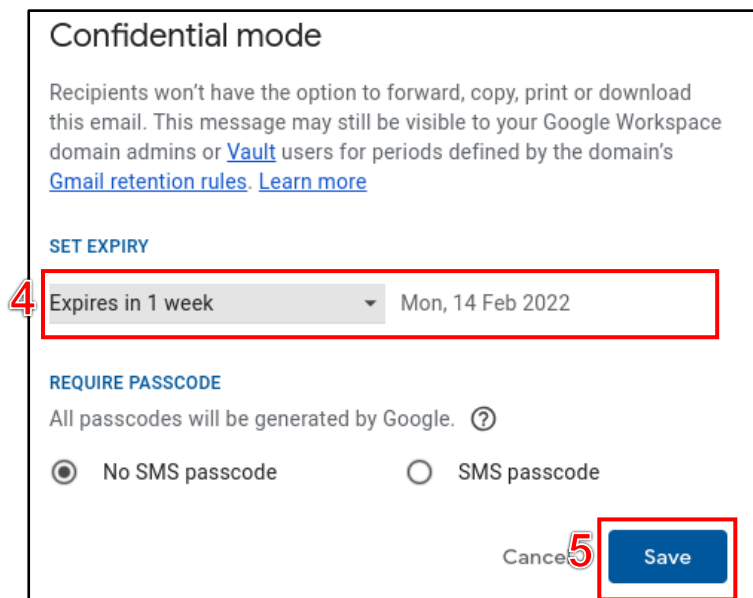
Langkah 3: Di bahagian bawah sebelah kanan, klik butang **'Toggle confidential mode'**.



Rajah 2: Merujuk kepada Langkah 3

Langkah 4: Tetapkan tempoh masa tamat (*expiry date*) bagi e-mel tersebut.

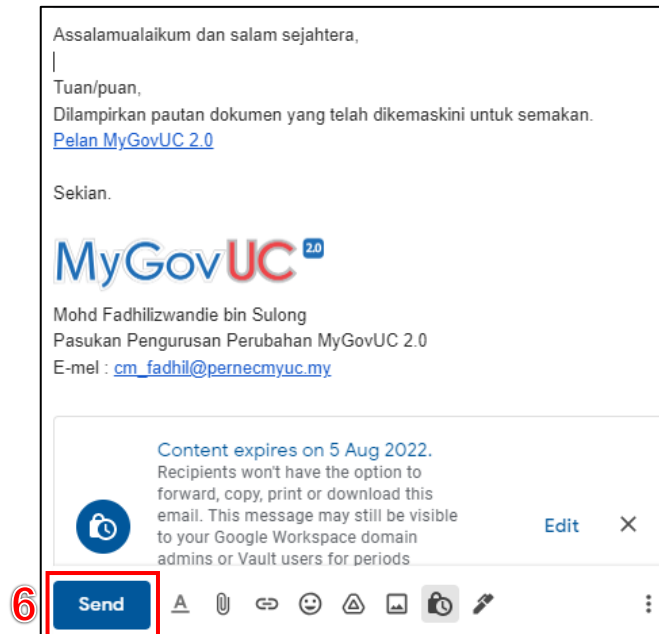
Langkah 5: Klik butang **'Save'**.



Rajah 3: Merujuk kepada Langkah 4 dan Langkah 5

Nota: Tetap menghantar *passcode* menggunakan SMS tidak boleh digunakan bagi perkhidmatan MyGovUC 2.0 buat masa ini.

Langkah 6: Klik butang ‘Send’ untuk hantar.



Rajah 4: Merujuk kepada Langkah 6



Diterbitkan oleh:
Bahagian Pembangunan Perkhidmatan Gunasama
Infrastruktur Dan Keselamatan ICT,
Unit Pemodenan Tadbiran Dan Perancangan Pengurusan
Malaysia (MAMPU),
Jabatan Perdana Menteri